

第51回東北総合スポーツ大会バレーボール競技
第78回国民スポーツ大会東北ブロック大会

ビーチバレーボール種目
@秋田市桂浜海水浴場特設会場

少年男子 6県総当たりのリーグ戦

7月13日(土)

宮城県	2	21-9 21-17	0	山形県	青森県	2	21-18 21-13	0	福島県
-----	---	---------------	---	-----	-----	---	----------------	---	-----

秋田県	2	21-12 21-7	0	岩手県	福島県	2	18-21 21-16 15-11	1	宮城県
-----	---	---------------	---	-----	-----	---	-------------------------	---	-----

青森県	2	21-8 21-12	0	秋田県	山形県	2	21-18 21-18	0	岩手県
-----	---	---------------	---	-----	-----	---	----------------	---	-----

宮城県	2	21-17 19-21 15-11	1	秋田県	青森県	2	21-17 21-15	0	岩手県
-----	---	-------------------------	---	-----	-----	---	----------------	---	-----

福島県	2	21-13 21-13	0	山形県
-----	---	----------------	---	-----

7月14日(日)

福島県	2	21-12 21-16	0	秋田県	青森県	2	21-10 21-5	0	山形県
-----	---	----------------	---	-----	-----	---	---------------	---	-----

宮城県	2	21-11 21-19	0	岩手県	秋田県	2	14-21 21-15 15-11	1	山形県
-----	---	----------------	---	-----	-----	---	-------------------------	---	-----

岩手県	2	15-21 21-17 15-12	1	福島県	宮城県	2	21-19 21-18	0	青森県
-----	---	-------------------------	---	-----	-----	---	----------------	---	-----

少年女子 6県総当たりのリーグ戦

山形県	2	22-20 21-12	0	青森県	岩手県	2	21-8 21-15	0	秋田県
宮城県	2	21-17 21-19	0	福島県	青森県	2	21-14 21-19	0	秋田県
岩手県	2	21-17 21-19	0	宮城県	山形県	2	21-19 19-21 15-13	1	福島県
宮城県	2	21-6 21-9	0	青森県	岩手県	2	21-17 21-15	0	福島県
山形県	2	21-9 21-13	0	秋田県					







7月14日(日)

宮城県	2	21-11 21-19	0	秋田県	山形県	2	21-19 14-21 15-9	1	岩手県
福島県	2	21-11 21-13	0	青森県	山形県	2	16-21 21-18 16-14	1	宮城県
福島県	2	21-10 21-8	0	秋田県	岩手県	2	21-16 21-11	0	青森県

第51回東北総合スポーツ大会 ビーチバレーボール種目 男子

順位表






順位	県名	勝数	負数	得セット	失セット	セット率	総得点	総失点	得失点率
1	青森県	4	1	8	2	4.0000	205	140	1.4643
2	宮城県	4	1	9	3	3.0000	229	196	1.1684
3	福島県	3	2	7	5	1.4000	219	195	1.1231
4	秋田県	2	3	5	7	0.7143	189	205	0.9220
5	山形県	1	4	3	8	0.3750	156	212	0.7358
6	岩手県	1	4	2	9	0.2222	168	218	0.7706

	青森県	岩手県	宮城県	秋田県	山形県	福島県
青森県		○ 2 21 - 17 0 21 - 15	× 0 19 - 21 2 18 - 21	○ 2 21 - 8 0 21 - 12	○ 2 21 - 10 0 21 - 5	○ 2 21 - 18 0 21 - 13
岩手県	×		× 0 11 - 21 2 19 - 21	× 0 12 - 21 2 7 - 21	× 0 18 - 21 2 18 - 21	○ 2 15 - 21 1 21 - 17 15 - 12
宮城県	○	○		○ 2 21 - 17 1 19 - 21 15 - 11	○ 2 21 - 9 0 21 - 17	× 1 21 - 18 2 16 - 21 11 - 15
秋田県	×	○	×		○ 2 14 - 21 1 21 - 15 15 - 11	× 0 12 - 21 2 16 - 21
山形県	×	○	×	×		× 0 13 - 21 2 13 - 21
福島県	×	×	○	○	○	

第51回東北総合スポーツ大会 ビーチバレーボール種目 女子

順位表

順位	件名	勝数	負数	得セット	失セット	セット率	総得点	総失点	得失点率
1	山形県	5	0	10	3	3.3333	243	209	1.1627
2	岩手県	4	1	9	2	4.5000	217	168	1.2917
3	宮城県	3	2	7	4	1.7500	215	176	1.2216
4	福島県	2	3	5	6	0.8333	205	181	1.1326
5	青森県	1	4	2	8	0.2500	140	202	0.6931
6	秋田県	0	5	0	10	0.0000	126	210	0.6000

	青森県	岩手県	宮城県	秋田県	山形県	福島県
青森県		× 0 16 - 21 2 11 - 21	× 0 6 - 21 2 9 - 21	○ 2 21 - 14 0 21 - 19	× 0 20 - 22 2 12 - 21	× 0 11 - 21 2 13 - 21
岩手県	○		○ 2 21 - 17 0 21 - 19	○ 2 21 - 8 0 21 - 15	× 1 19 - 21 2 21 - 14 9 - 15	○ 2 21 - 17 0 21 - 15
宮城県	○	×		○ 2 21 - 11 0 21 - 19	× 1 21 - 16 2 18 - 21 14 - 16	○ 2 21 - 17 0 21 - 19
秋田県	×	×	×		× 0 9 - 21 2 13 - 21	× 0 10 - 21 2 8 - 21
山形県	○	○	○	○		○ 2 21 - 19 1 19 - 21 15 - 13
福島県	○	×	×	○	×	